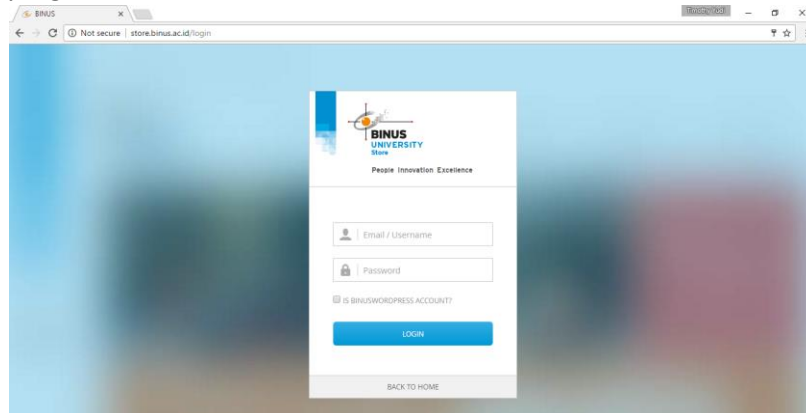


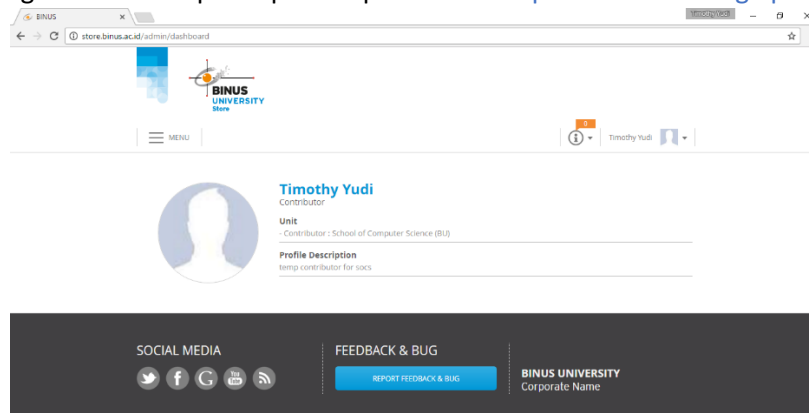
Langkah Upload Product di store.binus.ac.id

1. Akses store.binus.ac.id/login pada browser anda, dan lakukan login sesuai username dan password yang diberikan.

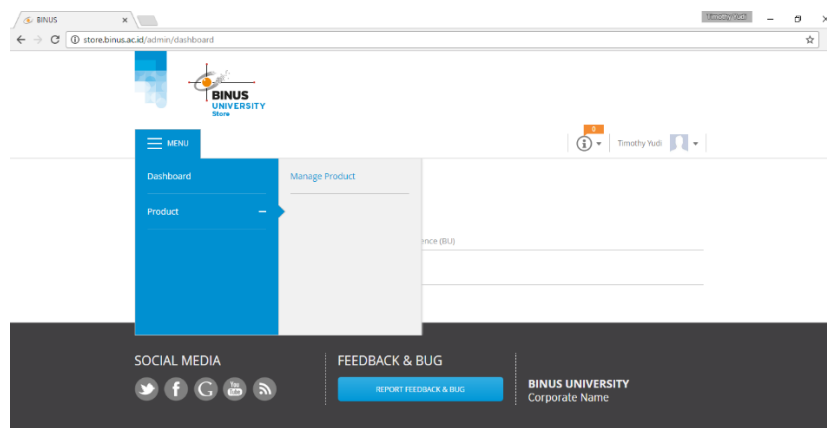


Gambar 1. Mengakses login store.binus.ac.id

2. Untuk mengakses menu upload produk pilih menu >> product >> manage product.

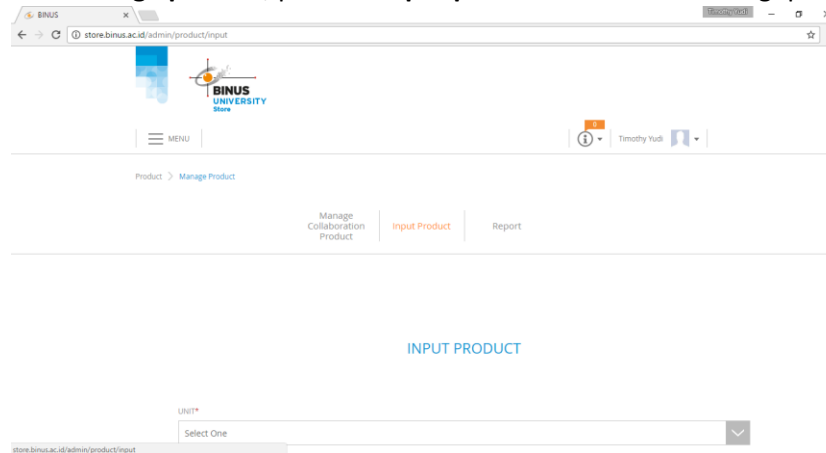


Gambar 2. Dashboard Admin



Gambar 3. Menu Manage Product

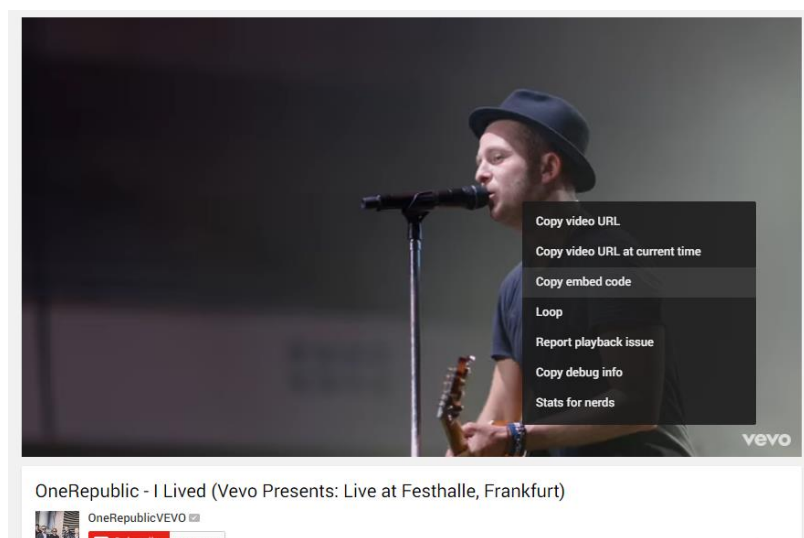
3. Dari halaman **manage product**, pilih tab **Input product** untuk mulai mengupload produk.



Gambar 4. Tab Input Product

4. Isi field-field yang tertera pada form input product, lalu akhiri dengan menekan tombol **Save**. Field yang wajib diisi ditandai dengan lambang asterisk (*). Berikut panduan pengisian masing-masing field:
- **Unit***
Dapat diisi dengan jurusan mahasiswa skripsi.
 - **Product Type***
Dapat diisi dengan tipe produk yang sesuai.
 - **Product Category***
Dapat diisi dengan kategori produk yang sesuai.
 - **Product Sub Category***
Dapat diisi dengan sub kategori produk yang sesuai.
 - **Customer Category***
Disesuaikan dengan target konsumen produk.
 - **Product Status***
Paid: Produk ini memiliki harga dan harus dibeli sebelum dapat digunakan.
Free: Produk ini dapat di unduh dan digunakan secara gratis.
Display Only: Produk ini belum dapat dibeli ataupun digunakan.
 - **Author ID***
Diisi dengan kode dosen pembimbing dan nim mahasiswa bersangkutan dan satu sama lainnya dipisahkan melalui titik koma. Jika nim/kode dosen tidak diketahui, harap diisi dengan tanda pagar (#). Contoh: D5097;1701007890;#

- Author Name*
Diisi dengan nama dari pemilik author id yang sudah ditulis di field sebelumnya.
Contoh:Yudi;Andi;Budi
- Product Name*
Diisi dengan nama produk.
- Release Date*
Diisi dengan tanggal penginputan produk di store.binus.ac.id.
- Icon Image*
Diisi dengan jpg/png berukuran 250px * 250px
- Additional Image*
Diisi dengan jpg/png berukuran 700px * 500px dengan background putih.
- Collaboration Unit
Hanya perlu diisi jika produk dihasilkan dari kerja sama dengan jurusan lain.
- Product Download File
Dapat diisi dengan file program / produk yang dibuat (dalam bentuk zip atau rar).
- Reference URL
Dapat diisi dengan link dari situs luar yang menjadi host dari produk yang ditawarkan (play store/ iTunes/ website lainnya)
- Video URL
Dapat diisi dengan value src dari link embed video youtube produk terkait.



Gambar 5. Langkah 1/3 untuk mendapatkan nilai src dari youtube video embed link

Bina Nusantara University | Binus Store

MENU | Timothy

VIDEO URL
NOTE : ONLY FOR YOUTUBE VIDEO - RIGHT CLICK ON THE YOUTUBE VIDEO >> COPY EMBED CODE >> USE THE "SRC" VALUE

`<iframe width="854" height="480" src="https://www.youtube.com/embed/LrA3mm7bLxM" frameborder="0" allowfullscreen></iframe>`

DESCRIPTION*
NOTE : USE
 FOR A NEWLINE

ADDITIONAL INFORMATION*
NOTE : USE
 FOR A NEWLINE

Gambar 6. Langkah 2/3 untuk mendapatkan nilai src dari youtube video embed link

Bina Nusantara University | Binus Store

MENU | Timothy

VIDEO URL
NOTE : ONLY FOR YOUTUBE VIDEO - RIGHT CLICK ON THE YOUTUBE VIDEO >> COPY EMBED CODE >> USE THE "SRC" VALUE

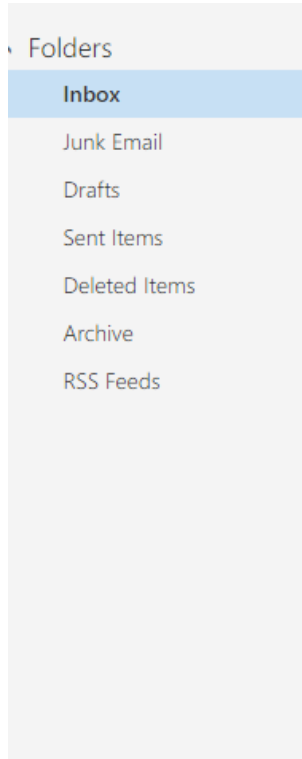
`https://www.youtube.com/embed/LrA3mm7bLxM`

DESCRIPTION*
NOTE : USE
 FOR A NEWLINE

Gambar 7. Langkah 3/3 untuk mendapatkan nilai src dari youtube video embed link

- Description*
Dapat diisi dengan deskripsi produk terkait.
- Additional Information*
Dapat diisi jika ada informasi tambahan terkait produk. Jika tidak ada, dapat diisi dengan no additional information atau -.
- Hide Producer Unit
Dapat diabaikan.
- Product View Target for Notification
Dapat diabaikan.
- Product Download target for Notification
Dapat diabaikan.

5. Cek inbox pada email binus.ac.id anda, lalu print email yang dikirim oleh Binus Store (kmbinusedu@gmail.com) sebagai tanda bukti bahwa anda telah mengunggah produk anda di store.binus.ac.id. Bukti upload Binus Store ini ditunjukkan ke sekretaris jurusan/kepala jurusan ketika meminta tanda tangan revisi notulen yang telah selesai.



Binus Store: Your Product is now Waiting for Approval



Binus Store <kmbinusedu@gmail.com>

Today, 1:26 PM

You; [REDACTED]@binus.edu ▾

Test Product is now waiting for approval !

Product Detail:

Product Name: Test Product

Product ID: 438

Author ID: 1111111111

Author Name: TesterAuthor

Uploaded at: 16 February 2017 20:25:05

We have notify your department's administrator about your new product.

Thank you for contribution at store.binus.ac.id

Regards,